



ПРАКТИК

архивные шкафы



шкафы для раздевалок



шкафы сушильные



картотеки



стеллажи



Картотечные шкафы для формата Foolscar и А4

серия: AFC, А

- Предназначены для систематизации и удобного хранения документации
- Надежность подтверждена промышленным испытанием 50000 открываний, при нагрузке на ящик 30 кг (для AFC) и 20 кг (для А)
- Телескопические направляющие выдвижных ящиков
- Система полного выдвижения ящиков
- Оборудованы антипрокидывающим устройством, не позволяющим

- одновременно выдвигать более чем один ящик
- Комплектуются центральным ключевым замком (2000 комбинаций)
- Хранение подвесных папок формата А4 или Foolscar (для серии AFC)
- Картотеки серии А предназначены для хранения папок формата А4 или папок КОРОНА. Возможно хранение офисных и личных вещей
- Опция: подвесные папки для хранения документов формата Foolscar или А4
- Поставляются в разобранном виде



модель	внешние размеры ящика, мм			внутренние размеры ящика, мм			кол-во ящиков / вместимость папок	вес, кг
	В	Ш	Г	В	Ш	Г		
A 42 (для папок формата А4)	685	408	485	255	327	424	2/84	21
A 43 (для папок формата А4)	995	408	485	255	327	424	3/126	29
A 44 (для папок формата А4)	1305	408	485	255	327	424	4/168	38
AFC 02 (формат foolscar и А4)	713	467	630	267	391	560	2/110	28
AFC 03 (формат foolscar и А4)	1020	467	630	267	391	560	3/165	39
AFC 04 (формат foolscar и А4)	1330	467	630	267	391	560	4/220	50
AFC 05 / AFC 05C* (формат foolscar и А4)	1634	467	630	267	391	560	5/275	61

* С - поставляются в собранном виде

Первая Российская металлическая офисная мебель класса ЛЮКС!

производство: Россия

Картотечные шкафы для формата Foolscar и А4

серия: NF

- Предназначены для удобного хранения документов
- Высококачественная сталь толщиной 0,8 мм
- Повышенная эксплуатационная надежность: не менее 70000 открываний при нагрузке 40 кг на ящик (подтверждено промышленными испытаниями)
- Усиленные телескопические направляющие выдвижных ящиков с доводчиком
- Полное выдвижение ящиков
- Полностью закрытые боковые стенки ящиков
- Антипрокидывающее устройство, не позволяющее

- одновременно выдвигать более чем один ящик
- Хранение подвесных папок формата А4 или Foolscar
- Центральный ключевой замок EURO – LOCKS (Германия), 10 000 комбинаций
- Цвет: светло – серый полуматовый (RAL 7035). Возможна окраска в другие цвета из палитры производителя. Под заказ от 50 шт
- Тип покрытия: порошковое
- Поставляются в разобранном виде



модель	внешние размеры, мм			размеры внутренние, мм			вес, кг
	В	Ш	Г	В	Ш	Г	
NF 02	713	470	630	267	381	560	32
NF 03	1020	470	630	267	381	560	45
NF 04	1330	470	630	267	381	560	56
NF 05	1634	470	630	267	381	560	73

производство: Россия

Картотечные шкафы для формата А5 и А6

серия: AFC (сварная конструкция)

Преимущества сварной мебели перед сборно-разборной мебелью:

- Повышенная прочность, износостойкость и долговечность использования
- Заводская сборка и контроль установки и работы всех элементов
- В процессе эксплуатации и множественных перемещений нет риска, что места соединений расшатываются и выйдут из строя
- Отсутствие необходимости самостоятельной сборки, это исключает вероятность возникновения механических повреждений антикоррозийной поверхности при небрежном монтаже и демонтаже, что благоприятно сказывается на продолжительности срока службы и сохранения эстетичного внешнего вида сварной металлической мебели



- Предназначены для удобного хранения, трудовых книжек, паспортов, DVD - дисков и документов формата А5 и А6
- Самые надежные в России и Восточной Европе: не менее 50000 открываний при нагрузке 20 кг на ящик, подтверждено промышленными испытаниями
- Технические характеристики и особенности полностью соотв. описанию картотек серии AFC (стр. 2)
- Картотеки AFC 06, AFC 07 изготавливаются как сборно-разборные, так и в сварном корпусе (индекс С)
- Картотеки AFC 09 поставляются только сварные
- Картотеки AFC 07 предназначены для хранения формата А5; AFC 09 – для формата А6; AFC 06 – для формата А5 и А6, CD, DVD – дисков

В комплект поставки входит:

- AFC 07 - 7 разделителей, 14 компрессионных пластин;
- AFC 09 - 9 разделителей, 18 компрессионных пластин;
- AFC 06 - разделители и компрессионные пластины - опция



Варианты расстановки компрессионных пластин в AFC 06

... в AFC 07

... в AFC 09



Ящик с одним разделителем. Пластины компрессионные AFC-06/2. Для документов формата А5 (альбом) 148x210 мм

Ящик с двумя разделителями. Пластины компрессионные AFC-06/3. Для документов формата CD/DVD 125x125 мм

Ящик с тремя разделителями. Пластины компрессионные AFC-06/4. Для документов формата А6 (книга) 148x105 мм

Размещение разделителей и пластин для формата А5 (альбом) 148x210 мм

Размещение разделителей и пластин для формата А6 (книга) 148x105 мм

модель	внешние размеры, мм			внутренние размеры ящика, мм			кол-во ящиков/ вместимость	вес, кг
	В	Ш	Г	В	Ш	Г		
AFC-06 / AFC-06C (для карточек формата А5 и А6)	1327	552	631	195	476	581	6	62
AFC-07 /AFC-07C (для карточек формата А5)	1327	515	631	168	433	581	7/7000	71
AFC-09C (для карточек формата А6)	1327	470	631	128	393	581	9/14000	75

Картотечные шкафы формата А0, А1

серия: А

- Предназначены для удобного хранения документов формата А0, А1 (геологоразведочные карты, планы и конструкторские чертежи)
- Телескопические направляющие обеспечивают свободный и плавный ход ящиков даже при полной загрузке
- Система полного выдвижения ящиков
- Ящики снабжены прижимной планкой и двумя разделителями под более мелкий формат
- Нагрузка на ящик – 20 кг
- Возможность установки промежуточной секции из 5 ящиков, увеличивающей емкость модуля до 15 ящиков
- Центральный ключевой замок (2000 комбинаций)
- Цвет: серый полуматовый (RAL 7038). Тип покрытия: порошковое
- Поставляются в собранном виде
- Опция: доп. комплект разделителей А1; А0 (2 шт.)



A1-05/1 + A1-05/3



A1 05/1 + A1 05/2 + A1 05/3



Ящик А1

модель	внешние размеры, мм			внутренние размеры ящика, мм			количество ящиков	вес, кг
	В	Ш	Г	В	Ш	Г		
Картотека А1-05/0 (база)	466	1010	691	48	908	660	5	70
Картотека А1-05/1 (верх) с верхней крышкой	415	1010	691	48	908	660	5	65
Картотека А1-05/2 (промежуточная секция)	390	1010	691	48	908	660	5	60
Картотека А1-05/3 (низ) с цоколем	465	1010	691	48	908	660	5	64
Картотека А0-05/0 (база)	491	1359	922	44	1280	910	5	124
Картотека А0-05/1 (верх)	415	1359	922	44	1280	910	5	118
Картотека А0-05/2 (промежуточная секция)	390	1359	922	44	1280	910	5	105
Картотека А0-05/3 (низ) с цоколем	465	1359	922	44	1280	910	5	110

Мобильные тумбы

серия: ВFC и ВА

- Предназначены для хранения документации и канцелярских принадлежностей
- Телескопические шариковые направляющие выдвижных ящиков
- Система полного выдвижения ящиков
- Комплекуются надежным центральным ключевым замком
- Габариты нижнего ящика серии ВFC рассчитаны для хранения папок формата Foolscap. Серия ВА идеальна для бухгалтерии - нижний ящик рассчитан для хранения папок формата А4 или папок КОРОНА. Возможно хранение офисных и личных вещей
- Комплекуются колесами, два передних снабжены стопорами (кроме ВFC -70/4)
- Нагрузка на верхние ящики – 10 кг, на нижние файловые – 20 кг
- Цвет: серый полуматовый (RAL 7038); тип покрытия: порошковое
- Опция: окраска в другой цвет (стр. 19)



ВА 65/3



ВFC 66/3



ВFC 70/3



ВFC 70/4

модель	внешние размеры, мм			кол-во ящиков	внутренние размеры ящика, мм			вес, кг
	В	Ш	Г		В	Ш	Г	
ВА 65/3	653*	420	490	3 (2+1)	97/97/258	330	425	23
ВFC 66/3	660*	480	490	3	133	391	449	21
ВFC 70/3	700*	470	490	3 (2+1)	97/97/258	391	425	27
ВFC 70/4	710	480	490	4 (3+1)	97/97/97/258	391	425	27

* указана высота тумб с установленными колесами

Многоящичные шкафы (сварная конструкция)

серия: МDC

- Предназначен для систематизации и удобного хранения документов формата А4 и А3, канцелярских принадлежностей и мелких предметов
- Сварной корпус (сталь 1мм) придает изделию повышенную прочность
- Полное выдвижение ящиков даже при полной загрузке
- Центральный ключевой замок (2000 комбинаций)
- Каждый ящик комплектуется информационной табличкой
- Цвет: серый полуматовый (RAL 7038). Тип покрытия: порошковое, антикоррозийная обработка
- Поставляются в собранном виде



MDC A4/315/5



MDC A4/650/10



MDC A4/910/9



MDC A4/910/15



MDC A3/650/4




MDC A3/910/15

модель	внешние размеры, мм			размеры ящика, мм			ключевой замок	количество ящиков	вес, кг
	В	Ш	Г	В	Ш	Г			
MDC A4/315/5 (формат А4)	315	277	405	50	239	367	■	5	8
MDC A4/650/6 (формат А4)	650	277	405	85	239	367	■	6	13
MDC A4/650/10 (формат А4)	650	277	405	50	239	367	■	10	17
MDC A4/910/9 (формат А4)	910	277	405	85	239	367	■	9	23
MDC A4/910/15 (формат А4)	910	277	405	50	239	367	■	15	26
MDC A3/650/4 (формат А3)	650	347	546	1 ящ. - 50 / 3 ящ. - 155	308	510	■	4	18
MDC A3/910/9 (формат А3)	910	347	546	85	308	510	■	9	29
MDC A3/910/15 (формат А3)	910	347	546	50	308	510	■	15	36

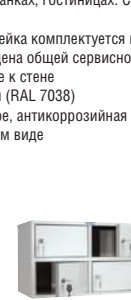
Индивидуальные блоки кассира и Абонентские ячейки (шкафы)

серия: АМВ

- Предназначены для индивидуального хранения пломбиров, печатей и личных денег кассиров
- Спроектированы согласно инструкции ЦБ № 318-П
- Абонентские ячейки серии АМВ предназначены для хранения и передачи корреспонденции абонентам в почтовых отделениях, банках, гостиницах. Соответствуют требованиям ГОСТ 16371
- Нагрузка на ячейку 5 кг
- Каждое отделение или ячейка комплектуется индивидуальным ключевым замком
- Модель (АМВ/60D) оснащена общей сервисной дверью с ключевым замком
- Предусмотрено крепление к стене
- Цвет: серый полуматовый (RAL 7038)
- Тип покрытия: порошковое, антикоррозийная обработка
- Поставляются в собранном виде



АМВ 15/2



АМВ 30/4



АМВ 45/6



АМВ 140/10



АМВ 180-60



АМВ 180-60D

модель	внешние размеры, мм			размеры ячейки, мм			количество отделений	вес, кг
	В	Ш	Г	В	Ш	Г		
АМВ 15/2	196	600	330	155	305/290	295	2	6
АМВ 30/4	370	600	330	155	305/290	295	4	9
АМВ 45/6	545	600	330	155	305/290	295	6	13
АМВ 140/10	1400	300	220	118	295	185	10	16
АМВ 180/60	1800	600	373	54	297	370	60	102
АМВ 180/60D	1803	600	408	54	297	370	60	112

Архивные шкафы

серия: **AM, M, CB**

- Предназначены для хранения больших объемов документации, служебной и деловой информации
- Комплекуются качественными ключевыми замками (2 ключа в комплекте)
- 5 уровней хранения (4 полки в комплекте)
- Оригинальная конструкция ригелей из оцинкованной стали (защита от коррозии) и пластиковые втулки обеспечивают бесшумный ход дверей и надежное запираение шкафа
- Максимальная нагрузка на полку - 60 кг
- Цвет: серый полуматовый (RAL 7038)
- Тип покрытия: порошковое
- Поставляются в разобранном виде
- Опция: окраска в другой цвет (стр. 19)



модель	внешние размеры, мм			количество полок	вместимость, папки (75 мм), шт	вес, кг
	В	Ш	Г			
Шкафы с распашными дверьми (поставляются в разобранном виде)						
M 08	832	915	370	1	24	22
M 14	1400	915	370	3	36	34
M 18	1830	915	370	4	60	45
AM 0891	832	915	458	1	24	24
AM 1891	1830	915	458	4	60	47
AM 2091	1996	915	458	4	60	49
AM 1845	1830	472	458	4	30	30
AM 1845/4	1830	472	458	4 отделения	24	29
CB 11	930	850	400	1	22	22
CB 12	1860	850	400	4	55	41
CB 13	930	850	500	1	22	24
CB 14	1860	850	500	4	55	46
CB 15	2000	850	500	4	55	51
CB 21	1000	1000	500	1	26	28
CB 22	1900	1000	500	4	65	52

Архивные шкафы купейного типа

серия: **AMT**

- Предназначены для хранения большого объема документов. Отличный выбор для помещений с ограниченной площадью
- Вместимость 5 рядов по 12 папок «Корона» шириной 75 мм. Шкафы шириной 1215 мм вмещают 5 рядов по 15 папок
- Роликовый механизм обеспечивает надежность, тихий и плавный ход дверей. Механизм установлен на верхнюю часть дверей, для предотвращения засорения роликов
- Максимальная нагрузка на полку 60 кг
- Комплекуются ключевыми замками
- Цвет: серый полуматовый (RAL 7038)
- Тип покрытия: порошковое
- Поставляются в разобранном виде
- Опция: окраска в другой цвет (стр. 19)



модель	внешние размеры, мм			количество полок	вместимость, папки (75 мм), шт	вес, кг
	В	Ш	Г			
AMT 0891 (двери купейного типа)	832	915	458	1	24	26
AMT 1891 (двери купейного типа)	1830	915	458	3	48	48
AMT 0812 (двери купейного типа)	832	1215	458	1	30	35
AMT 1812 (двери купейного типа)	1830	1215	458	4	75	66

Первая Российская металлическая
офисная мебель класса ЛЮКС!



Архивные шкафы

серия: **NM**

- Предназначены для хранения большого объема документов
- Высококачественная сталь толщиной 0,8 мм
- Самые вместительные офисные шкафы в России. Вместимость 5 рядов по 12 папок «Корона» шириной 75 мм
- Повышенная эксплуатационная надежность: нагрузка на полку 80 кг (подтверждено промышленными испытаниями)
- Усиленные магнитные защелки, фиксирующие дверь в закрытом состоянии при открытом замке
- Ригель из нержавеющей стали и пластиковые втулки обеспечивают бесшумный ход дверей и надежное запираение шкафа
- Шаг регулирования высоты полок - 23 мм
- Ключевой замок EURO-LOCKS (Германия) повышенной секретности, 10 000 комбинаций
- Цвет: светло-серый полуматовый (RAL 7035)
Под заказ возможна окраска в другие цвета из палитры производителя (стр. 19)
- Тип покрытия: порошковое
- Поставляются в разобранном виде



модель	внешние размеры, мм			размеры внутренние, мм			комплектация	вместимость папки (75мм.), шт	вес, кг
	В	Ш	Г	В	Ш	Г			
NM 1991	1900	915	458	1775	846	412	4 полки	60	62
NM 1991/2U два отделения, разделенных вертикальной перегородкой	1900	915	458	1775	423/423	412	4 полки/ 2 полки, перекладина	30	70
NST 1991 (жалюзный)	1900	1060	463	1777	916	360	4 полки	60	73
NMT 1912 (гамбургский)	1900	1216	460				4 полки	80	85

Шкафы индивидуального пользования (локеры)

серия: **ML** **NEW**

- Предназначены для хранения одежды в производственных, спортивных и других помещениях, хоз. инвентаря, а также для организации камер хранения
- Жесткий корпус, усилен сварной каркасной рамой
- Быстрая сборка. Вертикальная сборка при помощи зацепов и саморезов
- Ключевой замок «Практик» (2000 комбинаций)
- Вентиляционные отверстия в дверях и задней стенке
- Конструкция шкафов позволяет скреплять их между собой
- Модульная система. Возможность наращивать секции в ряд за счет общей боковой стенки. Все модели совместимы
- Возможность установки дверей с левой или правой стороны открывания
- Стандартный цвет: серый полуматовый (RAL 7038). Опция: окраска в другой цвет (стр. 19)
- Тип покрытия: порошковое
- Поставляются в разобранном виде



Модуль ML11-30 + ML02-30 + ML04-30



ML 11-30 ML 01-30 ML 11-40 ML 01-40 ML 11-50 ML 11-50У ML 12-30 ML 02-30 ML 14-30 ML 04-30

модель	внешние размеры, мм ± 2 мм	размеры ячейки, мм ± 2 мм			ключ. замок	кол-во секций	вес, кг	комплектация
		В	Ш	Г				
ML 11-30 Базовый модуль	1830 300 500	1770	298	460	■	1	18	Полка, перекладина, крючки
ML 01-30 Доп. модуль								
ML 01-30У Доп. модуль	1830 300 500	1770	298	460	■	1	16	Полки 3 шт.
ML 01-30 Доп. модуль, 2 шт.								
ML 12-30 Базовый модуль	1830 300 500	885	298	460	■	2	18	Перекладина, крючки
ML 02-30 Доп. модуль								
ML 14-30 Базовый модуль	1830 300 500	442.5	298	460	■	4	19	-
ML 04-30 Доп. модуль								
ML 11-40 Базовый модуль	1830 400 500	1770	398	460	■	1	20	Полка, перекладина, крючки
ML 01-40 Доп. модуль								
ML 12-40 Базовый модуль	1830 400 500	885	398	460	■	2	17	Перекладина, крючки
ML 02-40 Доп. модуль								
ML 11-50 Базовый модуль	1830 500 500	1770	498	460	■	1	22	2 полки, перекладина, крючки, перегородка
ML 11-50У Базовый модуль								
ML 11-50У Базовый модуль	1830 500 500	1770	498	460	■	1	23	Вертикальная перегородка, 3 полки, перекладина, крючки
ML 11-50У Базовый модуль								

Опции

Опора ML-300/ ML-400/ ML-500								
Перегорodka вертикальная ML 1200/ ML 1500	1110/ 1410	461					3	
Полка ML-300/ ML-400/ ML-500	461	300					0.7	
Окраска в дополнительные стандартные цвета (кроме RAL7038)								Двери / Весь шкаф
Окраска в дополнительные нестандартные цвета от 50* шт.								Двери / Весь шкаф
Комплектация PL								

Опции: Вертикальная перегородка ML 1200 – устанавливается вертикально между верхней и нижней полкой для разделения чистой и рабочей одежды; Вертикальная перегородка ML 1500 – устанавливается вертикально между верхней полкой и дном локера для разделения чистой и рабочей одежды; 3-х точечная система запираения; замок PL*** (вместо ключевого замка устанавливается бесключевой замок Euro-locks A129 с устройством под навесной замок), скоба под навесной замок. Окраска в цвет из палитры производителя (см. стр. 19).

Шкафы индивидуального пользования (локеры)

серия: **LS**

Лидер продаж в России

- Предназначены для хранения одежды в производственных, спортивных и других помещениях, а также для организации камер хранения
- Способ сборки: зацепы и саморезы
- Надежный ключевой замок (2000 комбинаций)
- Вентиляционные отверстия
- Конструкция шкафов позволяет скреплять их между собой

- Цвет: серый полуматовый (RAL 7038). Тип покрытия: порошковое
- Поставляются в разобранном виде. Обозначение "С" - в собранном
- Опции: комплектация замком PL (вместо ключевого замка устанавливается бесключевой замок Euro-locks A129 с устройством под навесной замок), наклонная крыша, скамья - подставка или скамья - подставка под шкаф, окраска дверей в другой цвет из палитры производителя (см. стр. 19)



LS 01 LS 11-40D LS 21 LS 21U LS 21-60 LS 21-80



LS 21-80U / 21U LS 22 LS 31 LS 41 LS 24 LS 34

модель	внешние размеры, мм			размеры ячейки, мм			ключевой замок	кол-во секций	вес, кг	комплектация
	В	Ш	Г	В	Ш	Г				
Локеры										
LS 01	1830	302	500	1746	300	468	■	1	17	Полка, перекладина, крючки
LS 001 приставная секция	1830	275	500	1746	274	468	■	1	13	Полка, перекладина, крючки
LS 11-40 D	1830	418	500	1746	220/195	468	■	1	24	Вертикальная перегородка, 2 полки, перекладина, крючки
LS 21 / LS 21 C	1830	575	500	1756	300/274	468	■	2	29	2 полки, перекладина, крючки
LS 21 U	1830	600	500	1756	311/286	468	■	2	32	4 полки, перекладина, крючки
LS 21-60 / LS 21-60 C	1860	600	500	1756	311/286	468	■	2	30	2 полки, перекладина, крючки
LS 21-80	1830	813	500	1756	417	468	■	2	35	2 полки, перекладина, крючки
LS 21-80 U	1830	813	500	1756	393	468	■	2	38	4 полки, перекладина, крючки
LS 22	1830	575	500	2x845	300/274	468	■	4	29	Перекладина, крючки
LS 31	1830	850	500	1746	300/274/274	468	■	3	40	3 полки, перекладина, крючки
LS 41	1830	1130	500	1746	300/274	468	■	4	55	4 полки, перекладина, крючки
Сумочницы										
LS 24	1830	575	500	400	300/274	468	■	8	33	-
LS 34	1830	850	500	400	300/274	468	■	12	44	-

"С" - собранная конструкция. "D" - деление секции на грязное/чистое. "D" - деление шкафа на 2 отделения: 1 - одежда, 2 - с полками

Шкафы индивидуального пользования

серия: NL

- Предназначены для хранения одежды в производственных, спортивных и других помещениях
- Высококачественная сталь толщиной 0,8 мм
- Улучшенная вентиляция
- Единственные в России шкафы для раздевалок с глубиной 590 мм, что позволяет размещать в них одежду на плечиках
- Ригельная система запирания
- Ключевые замки EURO – LOCKS (Германия) повышенной секретности, 10 000 комбинаций. Вероятность встречи двух шкафов с одинаковыми замками минимальна
- Система запирания исключает открытие шкафа путем «отжима»
- Конструкция шкафов позволяет скреплять их между собой
- Цвет: светло-серый полуматовый (RAL 7035). Под заказ возможна окраска в другие цвета из палитры производителя. При заказе от 50 шт. (стр. 19)
- Тип покрытия: порошковое, коррозионно – устойчивое
- Поставляются в разобранном виде



NL 01 NL 02 NL 04

модель	внешние размеры, мм			размеры внутренние, мм			ключевой замок	количество секций	вес, кг	комплектация
	В	Ш	Г	В	Ш	Г				
NL 01	1900	360	590	1x1796	290	570	■	1	35	2 полки, перекладина, 2 крючка
NL 02	1900	360	590	2x872	290	570	■	2	36	2 перекладины, 4 крючка
NL 04	1900	360	590	4x410	290	570	■	4	38	

Скамейки гардеробные и подставки

серия: LS

- Используются для оснащения раздевалок в спортивных центрах и на производственных предприятиях
- Подставки LS и подставки со скамьей предназначены для установки на них шкафов для раздевалок серии LS
- Предусмотрено крепление шкафа к подставке
- Каркас изготовлен из металла и профильной трубы сечением 20x20 мм
- Пластиковые декоративные заглушки черного цвета
- Материал сидений: подставка LS – шлифованная сосна, обработанная водоотталкивающим материалом; скамья гардеробная – шлифованная сосна, покрытая лаком
- Цвет каркаса: серый полуматовый (RAL 7038)
- Тип покрытия: порошковое, влагоустойчивое
- Поставляются в разобранном виде



Скамья гардеробная 1500x400x400



Подставка под локеры LS



Скамья-подставка LS 21 сосна



Локер LS 21+ подставка сосна

модель	внешние размеры, мм			вес, кг
	В	Ш	Г	
Подставка LS 11-40D	170/150*	410	496	2,4
Подставка LS 21/22/24	170/150*	573	496	2,7
Подставка LS 21-60	170/150*	600	496	3
Подставка LS 21-80	170/150*	808	496	3,3
Подставка LS 31/34	170/150*	848	496	3,4
Подставка LS 41	170/150*	1124	496	4

модель	внешние размеры, мм			вес, кг
	В	Ш	Г	
Скамья-подставка LS-21сосна	334/300*	575	770	6
Скамья-подставка LS-31 сосна	334/300*	850	770	8
Скамья-подставка LS-41 сосна	334/300*	1130	770	10
Скамья-подставка LS-21-80 сосна	334/300*	810	770	8
Скамья-подставка LS-21-60 сосна	334/300*	600	770	6
Скамья гардеробная 1000x400x400	400	1000	400	9
Скамья гардеробная 1500x400x400	400	1500	400	12

*высота ножек, **под заказ возможно изготовление опоры любой высоты

Мобильный архив

система мобильных и стационарных стеллажей

- Предназначен для оборудования архива компактного хранения документов в офисе и создания крупных архивов и книгохранилищ
- Увеличение вместимости архива вдвое при сохранении площади или уменьшение площади архива вдвое при сохранении вместимости
- Конструкция мобильного стеллажа – двухсторонняя, стационарного стеллажа – односторонняя или двухсторонняя
- Шаг регулирования высоты полок 20 мм
- Полки крепятся к стойкам с помощью быстросъемных клипов
- Крестовые стяжки для увеличения жесткости стеллажа
- Конструкция мобильного стеллажа устанавливается на колесную базу и рельсовую систему
- Передвижение от эргономичного штурвала со складной ручкой (МА) или с помощью электронного управления (МАЗП)(опция)
- Каждая секция стеллажа оснащена стопором и антипрокидывающим устройством
- Распределенная нагрузка на полку 80 кг, на секцию двухстороннего стеллажа – 900 кг
- Опции: установка замка для одновременной блокировки доступа к архиву, межполочная и задняя стенка, двери, фальшпол
- Изготовление мобильного архива эконо-серии (МАЗ), используя стеллажи серии MS Стандарт. Стеллажи устанавливаются на мобильную базу
- Цвет: серый полуматовый (RAL 7038). Тип покрытия: порошковое



нагрузка на секцию



нагрузка на полку

Мобильный архив (МА) управление с помощью штурвала со складной ручкой



Мобильный архив (МАЗП) управление с помощью сенсорной панели



Эконом серия (МАЗ)

модель	внешние размеры, мм			кол-во полок **
	Основной/Дополнительный	В*	Ш	
Мобильный двухсторонний стеллаж				
Основной / Дополнительный	2015	700/1000/1200	400/500/600/800	6 полок (5+1)
Основной / Дополнительный	2395	700/1000/1200	400/500/600/800	7 полок (6+1)
Основной / Дополнительный	2730	700/1000/1200	400/500/600/800	8 полок (7+1)
Основной / Дополнительный	3150	700/1000/1200	400/500/600/800	9 полок (8+1)
Стационарный двухсторонний стеллаж				
Основной / Дополнительный	2015	700/1000/1200	400/500/600/800	6 полок (5+1)
Основной / Дополнительный	2395	700/1000/1200	400/500/600/800	7 полок (6+1)
Основной / Дополнительный	2730	700/1000/1200	400/500/600/800	8 полок (7+1)
Основной / Дополнительный	3150	700/1000/1200	400/500/600/800	9 полок (8+1)
Стационарный односторонний стеллаж				
Основной / Дополнительный	2015	700/1000/1200	200/250/300/400	6 полок (5+1)
Основной / Дополнительный	2395	700/1000/1200	200/250/300/400	7 полок (6+1)
Основной / Дополнительный	2730	700/1000/1200	200/250/300/400	8 полок (7+1)
Основной / Дополнительный	3150	700/1000/1200	200/250/300/400	9 полок (8+1)
Рельсы и дополнительные комплектующие				
Рельс для стеллажа без фальшпола	2000			
Рельс для стеллажа с фальшполом	2000			
Плинтус для фальшпола	2000			
Панель фальшпола 597x655/955/1155		597	655/955/1155	
Разделитель MS-30/40/60			300/400/600	
Задняя стенка	350	700/1000/1200		
Межполочная стенка	350	700/1000/1200		
Комплект дверей	2395/2015	700/1000/1200		

* Указана максимальная высота с учетом высоты рельсов и мобильного основания.

** Указано стандартное количество полок для максимального заполнения стеллажа папками типа "Корона".

Полугрузовые стеллажи

серия: MS Pro

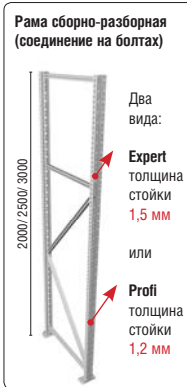
- Предназначены для использования как на складах, производствах, там и в небольших помещениях – гаражи, торговые точки, кладовые
- Полочные среднегрузовые стеллажи представляют собой, легко собираемую и разбираемую конструкцию, которая состоит из вертикальных рам, закрепленных на них горизонтальных балок и разборных полок
- Нагрузка на секцию стеллажа до 4000 кг
- Нагрузка на ярус до 600 кг
- Крепление балки к стойкам безболтовое
- Стойки изготовлены из оцинкованного металлического профиля 56x47 мм
- Шаг перфорации 50 мм
- Балка крепится к стойке на зацепы и закрепляется фиксатором, предохраняющим балку от случайного выбивания
- Стяжка балок выполнена из оцинкованного металлического V-образного уголка. Соединяет две балки уровня хранения.
- Увеличивает несущую способность яруса хранения. При больших нагрузках предотвращает балки от внешнего выворачивания (раскрытия)
- Поставляются в разобранном виде




MS Pro 200/150x60/4

MS Pro 200/150x60x3 (для хранения колес)

MS Pro 300/150x80/5



Рама сборно-разборная (соединение на болтах)



Стойка из оцинкованного металлического профиля 56x47 мм.



Стяжка балок



Настил яруса с металлическими полками

Настил ДСП



Подпятник



Балка стеллажная сварная

Длина, мм:
900/1200/
1500/1800/2100

Фиксатор балки

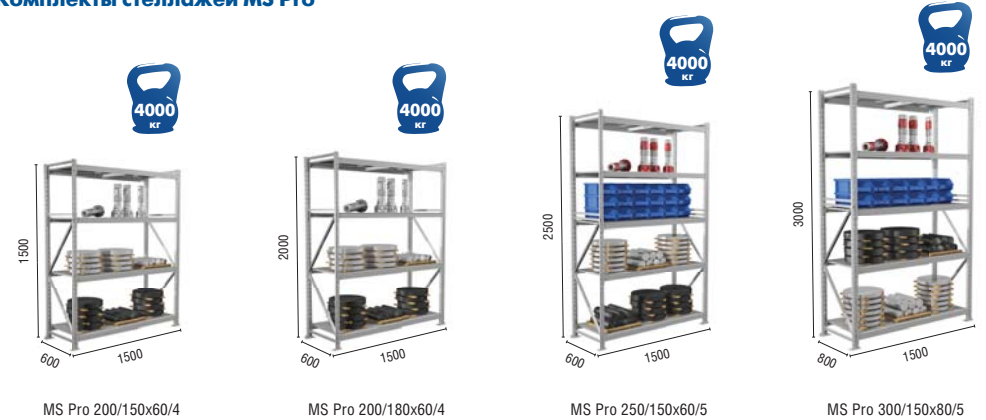
стандартные ярусы, мм	нагрузка, кг
900x400/500/600/800/1000	600 кг.
1200x400/500/600/800/1000	600 кг.
1500x400/500/600/800/1000	500 кг.
1800x400/500/600/800/1000	450 кг.
2100x400/500/600/800/1000	350 кг.

модель	внешние размеры, мм			комплектация
	высота	длина	глубина	
Рама Profi MS 200/250/300x40x50x60x80x100 Толщина металла стойки 1,2 мм	2000/2500/ 3000		400/500/600/ 800/1000	Рама разборная. Укомплектована подпятником (с комплектом крепежа), горизонтальными и диагональными связями. Без анкеров.
Рама Expert MS Pro 200/250/300x40x50x60x80x100 Толщина металла стойки 1,5 мм	2000/2500/ 3000		400/500/600/ 800/1000	
Ярус MS Pro 90/120/150/180/210x40x50x60x80x100		900/1200/1500/ 1800/2100	400/500/600/ 800/1000	Балки MS Pro - 2шт, стяжка балок MS Pro и полки MS Pro (кол-ва и размеры зависят от длины и ширины яруса)
Балка MS Pro 90/120/150/180/210		900/1200/1500/ 1800/2100		
Стяжка балок MS Pro 40/50/60/80/100		377/477/577/777/977		Фиксаторы в комплекте из расчета 2 шт. на одну балку.
Полка яруса MS Pro 40/50/60/80/100x30		400/500/600/800/1000	300	
Дополнительные элементы				
Накладка для шин MS Pro 150/180/210		1490/1790/2090		
Анкер клиновой 10x100				

Варианты комплектаций стеллажей

серия: MS Pro

Комплекты стеллажей MS Pro



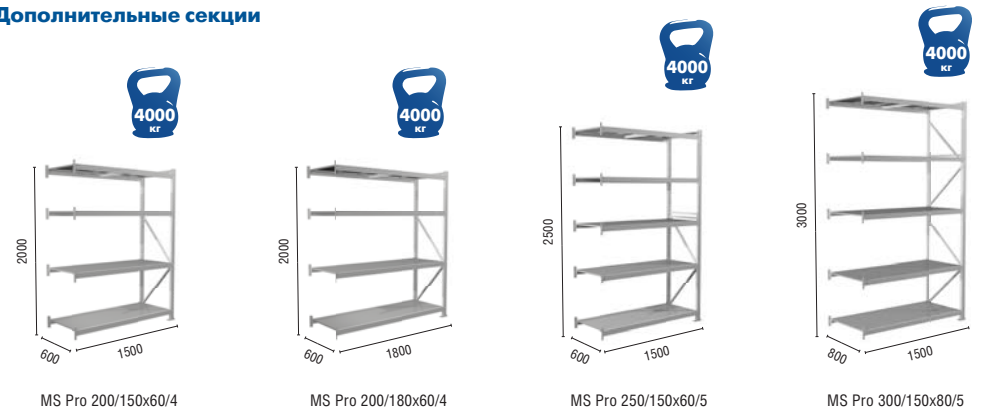
MS Pro 200/150x60/4

MS Pro 200/180x60/4

MS Pro 250/150x60/5

MS Pro 300/150x80/5

Дополнительные секции



MS Pro 200/150x60/4

MS Pro 200/180x60/4

MS Pro 250/150x60/5

MS Pro 300/150x80/5

Варианты хранения автомобильных шин и дисков



MS Pro 200/150x300/4

MS Pro 200/150x600/3

MS Pro 200/150x60/3



Накладка для шин

- Предназначены для хранения документов и различных грузов в офисе, на складе, в архиве



MS STANDART (MS 500)



500 кг
максимальная нагрузка на стеллаж

Толщина металла стойки 1,2 мм

Полка MS STANDART

(толщина основания 0.5 мм)



1 центральное ребро жесткости

100 кг
максимальная нагрузка на полку

Ширина, мм: 700/1000
Глубина, мм: 250/300/400/500/600

Стойка MS STANDART

Высота, мм:
1600/1850/2000/2200/2550



Пластиковый подпятник

MS STRONG (MS 750)




750 кг
максимальная нагрузка на стеллаж

Толщина металла стойки 1,2 мм

Полка MS STRONG

(толщина основания 0.5 мм)



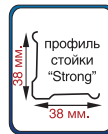
2 центральных ребра жесткости

140 кг
максимальная нагрузка на полку

Ширина, мм: 1000/1200
Глубина, мм: 300/400/500/600*
* на полках широкие ребра

Стойка MS STRONG

Высота, мм:
1600/1850/2000/2200/2350/2550/2750/3100



Пластиковый подпятник

MS HARD (MS 1000)



1000 кг
максимальная нагрузка на стеллаж

Толщина металла стойки 1,5 мм

Полка MS HARD

(толщина основания 0.7 мм)



2 центральных ребра жесткости

200 кг
максимальная нагрузка на полку

Ширина, мм: 1000
Глубина, мм: 300/400/500/600*
* на полках широкие ребра

Стойка MS HARD

Высота, мм:
1600/1850/2000/2200/2500/3000



Пластиковый подпятник

G-образный усилитель стоек



Для всех типов полок: MS Standart, MS Strong, MS Hard

- Использование дополнительного комплекта на одну полку G-образного усилителя увеличивает грузоподъемность стеллажа на 10%;
- Использование G-образных усилителей на всех полках увеличивает грузоподъемность на 20%

T-образный усилитель стоек (опция)




Для полок MS Standart, MS Strong, MS Hard

- Использование T-образных комплектов усилителей на верхней и нижней полке - грузоподъемность увеличивается на 15%;
- на верхней, нижней и средней полке на 20%;
- на всех полках на 50%



Разделитель MS



Комплект разделителей MS CR



Планка ограничительная MS



Разделитель продольный MSP

модель	Ш, мм	Г, мм
Разделитель MS 30/40/50	—	300/400/500
Комплект разделителей MS CR 70x60 / MS CR 100x60	700/1000	600/600
Планка ограничительная MS 25/30/40/50/60/70/100/120	—	250/300/400/500/600/700/1000/1200
Разделитель продольный MSP 70/2 / MSP 100/2	720/1020	50/50
Усилитель ребра полки MS 70/100/120	700/1000/1200	—



модель	Ш, мм	В, мм
Задняя стенка MS 50x70/100	700/1000	500
Задняя стенка MS 200x70/100	700/1000	2000
Боковая стенка MS 50x30/40/50/60	300/400/500/600	500
Боковая стенка MS 200x30/40/50/60	300/400/500/600	2000



Комплет T-образных усилителей стойки




Комплет G-образных усилителей стойки



* Подпятник металл. + винт регулировочный** для стоек MS Strong и MS Hard



Усилитель ребра полки MS (2 шт. на полку)



Угловые полки

Стандартные комплекты стеллажей MS

модель	внешние размеры, мм			упаковка
	В	Ш	Г	
Стеллажи с единой стойкой (болтовое соединение без гаек)				
Стеллаж MS 185/100x30/4 (4 полки)	1850	1000	300	Упаковка стеллажа MS с единой стойкой в картоне
Стеллаж MS 185/100x40/4 (4 полки)	1850	1000	400	
Стеллаж MS 185/100x60/4 (4 полки)	1850	1000	600	
Стеллаж MS 200/100x30/6 (6 полок)	2000	1000	300	
Стеллаж MS 200/100x40/6 (6 полок)	2000	1000	400	
Стеллаж MS 200/100x60/6 (6 полок)	2000	1000	600	
Стеллаж MS 220/100x30/6 (6 полок)	2200	1000	300	
Стеллаж MS 220/100x40/6 (6 полок)	2200	1000	400	
Стеллаж MS 220/100x60/6 (6 полок)	2200	1000	600	
Стеллаж MS 120/60x20/4 (4 полки) (с гайкой)	1200	600	200	
Стеллажи с разборной стойкой (болтовое соединение с гайками)				
Стеллаж MS 150KD/75x40/4 (4 полки)	1500	750	400	Упаковка стеллажа MS KD с разборной стойкой в картоне + т/у пленка
Стеллаж MS 160KD/70x30/4 (4 полки)	1600	700	300	
Стеллаж MS 185KD/70x30/4 (4 полки)	1850	700	300	
Стеллаж MS 200KD/100x30/4 (4 полки)	2000	1000	300	
Стеллаж MS 200KD/100x40/4 (4 полки)	2000	1000	400	
Стеллаж MS 200KD/100x50/4 (4 полки)	2000	1000	500	
Стеллаж MS 200KD/100x60/4 (4 полки)	2000	1000	600	

* При установке регулир-мых подпятников нагрузка снижается до 400 кг. на стеллаж. ** Возможно использование подпятника без винта для анкерного крепл. к полу.

СУШИЛЬНЫЕ ШКАФЫ для одежды

серия: ШС

Шкаф сушильный предназначен для сушки мокрого белья, обуви, спортивной формы рабочей одежды и профессиональной униформы. Принцип работы заключается в циркуляции подогретого воздуха внутри шкафа. Применяется на строительных объектах, буровых и нефтяных станциях, в производственных помещениях, военизированных подразделениях (МО, МВД, МЧС и др.), ремонтными бригадами (Горэнерго, ПАТП), в ледовых дворцах и горнолыжных комплексах, детских садах, школах, частных коттеджах и т.д.

- **Сушит даже очень мокрые вещи.** Мощность нагревательных элементов 2500 Вт и производительность вентилятора 180 м³/час позволяют просушить не просто влажные, но и очень мокрые вещи.
- **Сетчатые полки.** Позволяют хорошо циркулировать воздуху, что ускоряет сушку.
- **Легкость в эксплуатации.** Температура и время сушки настраивается двумя регуляторами. Индикатор времени окончания работы.
- **Жесткость конструкции.** Жесткость корпуса сопоставима и даже превосходит аналогичные параметры цельносварных шкафов.
- **Надежный замок.** Ключевой замок с 2-х сторонней ригельной системой запирания (2000 комбинаций).
- **Вместительность.** Глубина шкафа 600 мм позволяет сушить объёмные вещи, в том числе спецовки и зимние куртки.
- **Безопасность.** Вся электроника находится в верхней части. УЗО вынесено за корпус шкафа.
- **Длительный срок службы.** Нагревательный элемент находится в верхней части, что препятствует попаданию воды на электрические элементы.
- **Оцинкованное дно шкафа.**
- **Фланец для вытяжки в комплекте.**
- Поставляется в разобранном виде (два места).



Циклон 1965



Циклон 1985



Ветерок 1940



Ветерок 1940



Сахара 5



Сахара 5/12



Сахара 8



Сахара 8/16

модель	внешние размеры, мм			полки	вес, кг
	В	Ш	Г		
ШС Циклон 1985	1950*/2000	850	600	4 сетчатые	66
ШС Циклон 1965	1950*/2000	650	600	4 сетчатые полки	58
ШС Ветерок 1940	1950*/2000	850	500	10	68
ШС Сахара 5 (на 5 персон)	1970*/2025	850	600	1	78
ШС Сахара 8 (на 8 персон)	1970*/2025	1150	600	1	92
ШС Сахара 5/12 (на 5 персон д/обуви)	1970*/2025	650	600	12 цинк (труба)	86
ШС Сахара 8/16 (на 8 персон д/обуви)	1970*/2025	650	600	16 цинк (труба)	91
Полки сетчатые ШС Циклон 1985 / ШС Циклон 1965 (Ø прутка- 3 мм)					

* высота без фланца

СУШИЛЬНЫЕ ШКАФЫ для одежды

серия: ШС

Технические характеристики	ШС Циклон 1985 ШС Циклон 1965	ШС Ветерок 1940	ШС Сахара 5; ШС Сахара 8 ШС Сахара 5/12; ШС Сахара 8/16
Тип установки	отдельностоящий		
Тип сушки	вентилируемая, с подогревом воздуха		
Максимальная нагрузка на полку	10 кг		
Тип управления	механический		
Переключатели	таймер (4 часа) / температура до 70°C		таймер (6 часов) / температура до 70°C (таймер (6 часов) 5/12 и 8/16 до 40°C)
Индикация времени до конца программы	есть (шкала таймера)		
Цвет	серый, RAL 7038 (Шагрень)		
Полки	4 шт.	10 шт.	1 шт.
Перекладина для вешалок:	1 (на всю ширину шкафа)	-	1 (на всю ширину шкафа)
Напряжение	220 В		
Частота	50 Гц		
Производительность вентилятора	180 м ³ /час		380 м ³ /час
Уровень шума	45 дБ		не более 46 дБ
Потребляемая мощность нагревателя	2500 Вт		не более 2600 Вт
Длина кабеля, см	300		180 (Сахара-8) 230 (Сахара-5; 5/12; 8/16)
Фланец, диаметр	125 мм		

* Наличие Сертификата соответствия безопасности низковольтного оборудования. Заземление шкафа должно быть выполнено в соответствии с действующими нормами.

Опция для модели ШС Ветерок 1940: Окрас фасадов: RAL 6018, RAL 1018, RAL 2008



производство: Россия, Тайвань

Почтовые ящики

- Почтовые ящики серии РВ предназначены для приема и временного хранения корреспонденции. Устанавливаются в подъездах многоквартирных жилых домов
- Многосекционная конструкция изготовлена из стали 0,8 мм
- Каждая секция имеет дверцу, запирающуюся индивидуальным ключевым замком ПРАКТИК (2 ключа в комплекте), для моделей с "С"
- Современный внешний вид, удобны в монтаже и эксплуатации
- Конструкция позволяет с легкостью произвести замену или ремонт отдельной дверцы
- Цвет: серый-палуматовый (RAL 7038). Тип покрытия: порошковое
- Поставляются в собранном виде, и разобранном виде (С)
- Почтовые ящики серии LT предназначены для использования как внутри так и снаружи помещений
- Изготовлены из стали 0,7 мм
- Модели с обозначением "Р" - пластиковый корпус
- Комплекуются ключевыми замками
- Широкий диапазон дизайна, цветов и размеров
- Производство: Тайвань



PB 4 C



LT 02 Black



LTP 02 Brown



LTP 03 White

модель	размеры внешние, мм			размеры ячейки, мм			количество секций	вес, кг
	В	Ш	Г	В	Ш	Г		
PB 4 C / PB 4	433/545	390	203	98	389/333	282	4	3
PB 5 C / PB 5	533/645	390	203	98	389/333	282	5	4
PB 6 C / PB 6	633/745	390	203	98	389/333	282	6	5
PB 8 C / PB 8	833/945	390	203	98	389/333	282	8	6
LT 02 Black	350	290	120				1	2
LTP 01 Green	345	240	105				1	1
LTP 02 Brown	383	272	113				1	1,5
LTP 03 White	411	271	105				1	1,5



производство: Тайвань

Кэшбоксы, ключницы

- Кэшбоксы предназначены для хранения различных мелких предметов (ключи, документы, медикаменты, печати, мелкая наличность) дома и в офисе
- Изготовлены из стали
- Кэшбоксы **серии СВ** оснащены съемными пластиковыми лотками с разделителями, комплектуется ключевым замком
- Тайник (**J-Book**) выполнен в виде книги, что делает возможным использование его в качестве тайника. Является идеальным вариантом оригинального подарка
- Кодовый замок
- Варианты дизайна, цвет обложки: Трехтомник К.Маркса «Капитал», цвет синий; Двухтомник Н.М. Карамзина «История государства российского», цвет красный
- Ключницы изготовлены из стали. Модели с обозначениями «Р» - пластиковые наконечники на крючках
- Комплектуются ключевым замком
- В комплект ключниц входят пластиковые брелоки и крепежная арматура, оснащены металлическими или пластиковыми крючками
- Широкий диапазон размеров



Тайник



СВ 9705



KB 20



KB 70

модель	размеры внешние, мм			ключ. замок/ код. замок	кол-во ключей
	В	Ш	Г		
Кэшбоксы					
СВ 9701N	80	165	125	■	
СВ 9703N	80	197	154	■	
СВ 9705N	80	230	185	■	
СВ 9707N	80	300	230	■	
Тайник Капитал (blue)	205	143	81	■	
Тайник История (red)	205	143	81	■	
Ключницы					
KB 20	250	180	80	■	20
KB 50	300	230	90	■	50
KB 70	300	230	90	■	70
KB 120	360	250	110	■	120

МЕТАЛЛИЧЕСКАЯ ОФИСНАЯ МЕБЕЛЬ ПРАКТИК, NOBILIS

Соответствуют действующим государственным стандартам и имеют сертификат соответствия требованиям нормативных документов:

ГОСТ 16371-2014

«Мебель. Общие технические условия»

ГОСТ Р 56422-2015

«Шкафы металлические для хранения одежды. Технические условия»

ГОСТ Р 56369-2015

«Шкафы картотечные металлические. Технические условия»

ГОСТ Р 56356-2015

«Стеллажи металлические для архивов. Технические условия»

ГОСТ Р 56567-2015

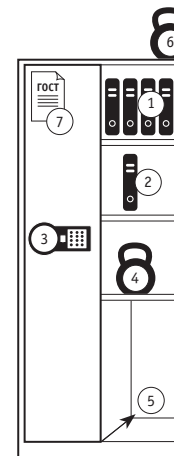
«Стеллажи сборно-разборные. Нормы расчета»

ГОСТ Р 56513-2015

«Шкафы металлические архивные. Технические условия»

РЕГИСТРАЦИОННОЕ УДОСТОВЕРЕНИЕ РОСЗДРАВНАДЗОРА

Что важно учитывать при покупке офисных шкафов?




- Емкость хранения – сколько рядов папок можно установить в шкафу (количество полок + 1 ряд) и сколько папок помещается на 1 полку.
- Стоимость хранения одной папки.
- Секретность замка (количество комбинаций) и надежность замка (производитель).
- Максимально допустимую нагрузку на полку.
- Глубину шкафа (важно при ограниченных площадях).
- Допустимую нагрузку на верхнюю крышку шкафа, если вы собираетесь устанавливать антресоль (толщина стали).
- Сертификат соответствия национальным стандартам РФ (ГОСТ Р)

Схема окраски

СТАНДАРТНАЯ ПАЛИТРА



НЕСТАНДАРТНАЯ ПАЛИТРА*



*стоимость окраски в нестандартные цвета, уточняйте у продавцов

Сервисная служба оказывает следующие услуги:

- Доставка товара на следующий день, после покупки.
- Разгрузка товара.
- Услуги по перевозке сейфов.
- Качественная сборка продукции компании ПРОМЕТ.
- Гарантийные и не гарантийные ремонты сейфов и мебели.
- Восстановление кодовых комбинаций.
- Изготовление ключей.
- Поставка и продажа запасных частей к продукции компании ПРОМЕТ.
- Консультационные услуги.
- Оказываем услуги по вскрытию и ремонту сейфов и банкоматов всех производителей.



Контакты службы сервиса:


Консультацию специалистов службы сервиса можно получить по телефону:

8 (800) 200-00-11

или отправить письмо
по электронному адресу:

service@promet.ru

Спрашивайте нашу продукцию у ведущих
продавцов сейфов и офисной мебели.



Производитель оставляет за собой право, без предварительного уведомления, вносить изменения в конструкцию, комплектацию или технологию изготовления изделия, не ухудшающие его потребительских свойств, с целью улучшения его технических характеристик. Цвет изделия может отличаться от представленного на фотографии.